

AS If Eesti Kindlustus

Konsolideeritud vahearuanne





2007. aasta 9 kuud

Kontaktandmed ja allkirjad

AS If Eesti Kindlustus põhitegevus on kahjukindlustusteenuste osutamine.

Ärinimi: AS If Eesti Kindlustus
Äriregistri kood: 10100168
Aadress: Pronksi 19, 10124 Tallinn
Telefon: 6671 100
Faks: 6671 101
Elektronpost: info@if.ee
Interneti kodulehekülg: www.if.ee
Aruandeperioodi algus: 01.01.2007
Aruandeperioodi lõpp: 30.09.2007
Tegevjuht: Andres Sooniste
Audiitor: Ernst & Young Balti AS

AS If Eesti Kindlustuse juhatus on koostanud 2007. aasta 9 kuu konsolideeritud vahearuaande, mis on esitatud lehekülgedel 7-20.

Juhatusesimees	Andres Sooniste		31.10.2007 a.
Juhatuseliige	Mihkel Uibopuu		30/10/2007
Juhatuseliige	Heinar Olak		31.10.2007.
Juhatuseliige	Algis Suik		30.10.2007

SISUKORD

SELETUSKIRI AS-i IF EESTI KINDLUSTUS 2007. A. 6 KUU VAHEARUANDE JUURDE	4
KONSOLIDEERITUD KASUMIARUANNE	7
KONSOLIDEERITUD BILANSS.....	8
KONSOLIDEERITUD RAHAVOOGUDE ARUANNE.....	9
KONSOLIDEERITUD OMAKAPITALI MUUTUSTE ARUANNE	10
LISAD KONSOLIDEERITUD VAHEARUANDE JUURDE.....	11
Lisa 1. Konsolideeritud aruande koostamisel kasutatud arvestusmeetodid ja hindamisalused.....	11
Lisa 2. Tulud kindlustusmaksetest, netona edasikindlustusest.....	11
Lisa 3. Tulu/kulu investeeringutest.....	12
Lisa 4. Esinenud kahjunõuded, netona edasikindlustusest.....	12
Lisa 5. Tegevuskulud.....	13
Lisa 6. Raha ja raha ekvivalendid.....	13
Lisa 7. Nõuded kindlustustegevusest.....	14
Lisa 8. Viitlaekumised ja ettemakstud kulud	14
Lisa 9. Finantsvarad.....	15
Lisa 10. Immateriaalne põhivara	16
Lisa 11. Materiaalne põhivara.....	17
Lisa 12. Kohustused kindlustustegevusest.....	18
Lisa 13. Viitvõlad ja ettemakstud tulud	18
Lisa 14. Kohustused kindlustuslepingutest ja edasikindlustuse varad.....	19
Lisa 15. Tehingud seotud osapooltega.....	19

SELETUSKIRI AS-i IF EESTI KINDLUSTUS 2007. A. 9 KUU VAHEARUANDE JUURDE

AS If Eesti Kindlustus kuulub Rootsi kindlustusgruppi If P&C Insurance Holding Ltd, kes omakorda kuulub Sampo Plc ettevõtete kontserni. AS If Eesti Kindlustus on olnud Eesti kindlustusturu liider alates 2000. aastast. Seltsi turuosaks 2007. aasta 9 kuuga kujunes 34,2 %. Kogutud kindlustusmaksed jagunevad kindlustusliikide vahel järgmiselt: 37% vabatahtlik sõidukikindlustus; 31% varakindlustus; 24 % kohustuslik liikluskindlustus ning 8% muud kindlustusliigid.

2007. a. 9 kuu majandustegevuse tulemused

2007. aasta 9. kuuga kogus AS If Eesti Kindlustus kindlustusmaksid 946 mln. krooni, kasvades võrreldes 2006. aasta sama perioodiga 10,9%. Eesti kahjukindlustusturg suurenes samal perioodil 19,2%. Turukasvu peamiseks kasvuallikaks oli vabatahtlik sõidukikindlustus, mis moodustas ligikaudu poole kogu turu kasvust. Oluliseks turuosaliste konkurentsipositsioone mõjutavaks faktoriks on jätkuvalt tugev hinnakonkurents kõigis müügikanalites. AS If Eesti Kindlustus jälgib hinnakujunduses turul toimivaid kahjutrende erilise hoolega ega osale hinnaalandustes, mis võivad seada ohtu seltsi võime täita tulevikus oma kohustusi kindlustusvõtjate ees. Hinnalanguse eelduseks saab olla üksnes äriprotsesside tõhustamisega saavutatav kulutaseme vähenemine.

AS-i If Eesti Kindlustus 2007 aasta 9 kuu majandustegevuse tulemusi võib hinnata headeks. Seltsi konsolideeritud puhaskasum aruandeperioodis oli 151,3 mln.kr (140,6 mln. kr möödunud aasta samal perioodil), millest kasum finantsinvesteeringutelt moodustas 36,8 mln. kr. (kasum 16,6 mln. kr. 2006. a. 9 kuud) ja kindlustustegevuse kasum 114,5 mln. kr. (124,0 mln. 2006. a. 9 kuud.). Kuigi kasum Seltsi põhitegevusest – kindlustustegevus – on vähenenud tingituna kahjusuhtarvu halvenemisest võrreldes eelmise aasta sama perioodiga (60,1% 2006. a. 9 kuud.; 64,5% 2007.a. 9 kuud) on Seltsi puhaskasum kasvanud 7,6% tingituna heast investeerimistulemusest ning olulisest efektiivsuse paranemisest (kulusuhtarv on vähenenud 24,3%’lt 22,1%’ni).

Kindlustustegevuse positiivse rahavoo tagajärjel on varade maht tõusnud 1840,5 mln. kr-lt aasta alguse seisuga 2140,6 mln. kr-ni 30.09.2007.a seisuga. Finantsvarade maht (1802,0 mln.kr seisuga 30.09.2007) ületab 841,3 mln. kr võrra kindlustuslepingulisi kohustusi netona edasikindlustuse varadest, mis annab seltsile tugeva likviidsusvaru. Seltsi finantsvarad kajastatakse bilansis õiglasel väärtuses ja on peamiselt investeeritud madala riskiga võlakirjadesse või muudesse fikseeritud tulumääraga väärtpaberitesse. 30.09.2007 seisuga oli 86% finantsvaradest paigutatud võlakirjadesse (OECD Euroopa riigid ja ettevõtted; Baltikumi riigid ja ettevõtted), 6% aktsiatesse ja fondidesse ning 8% deposiitidesse. Finantsinvesteeringute netootluseks 2007. aasta 9 kuuga kujunes 2,8%.

Töötajate arv ja tööjõukulud

Seisuga 30.09.2007 töötas If Eesti Kindlustuses 420 inimest (432 töötajat 30.09.2006) ning tööjõukulud kokku olid 105,2 mln. krooni (107,0 mln. kr. 2006.a 9 kuud.).

Muutused tegevjuhtkonnas

2007. aasta veebruaris toimus muutus Seltsi juhatuses – juhatusest kutsuti tagasi Maarja Kens seoses lapsehoolduspuhkusele jäämisega.

Muutused Sampo Plc kontsernis

9. novembril 2006. aastal allkirjastas Sampo Plc lepingu, millega müüdi kõik Sampo Panga grupi aktsiad Danske Bank A/S-ile. 01.02.2007 jõuti müügitehinguga lõpuni ning sellest hetkest alates ei kuulu Sampo Pank AS koos oma tütarettevõtetega ja AS If Eesti Kindlustus enam samasse kontserni.

AS If Eesti Kindlustuse äritegevuse areng ja tulevikuprognosid

2007. aastal prognoosime AS-i If Eesti Kindlustus kindlustusportfelli mõnevõrra suuremat juurdekasvu võrreldes eelmise aastaga, seda peamiselt uute klienditeeninduspunktide loomise, kindlustustelefoni 1211 ja interneti kui müügikanali populaarsuse kasvu arvelt. Võtmefaktoriks heade majandustulemuste saavutamisel kujuneb käesoleval aastal seltsi suutlikkus tõhustada veelgi oma äriprotsesse, et läbi kulude vähendamise püsida jätkuvalt hinnakonkurentsisis, andmata sealjuures järgi kasumlikkuses.

Jätkuvalt on fookuses kindlustusportfelli riskide range hindamine ja valik eesmärgiga vältida suuri kõikumisi hüvitiste mahus ja sellega kaasnevat vajadust hinnakorrektsioonideks. Jätkame ka kindlustustoodete lihtsustamisega, mis peab tagama kaetavate riskide ühese mõistetavuse ja vältima liigset aja- ja paberikulu kindlustuslepingute sõlmimisel. Toetame rohelist mõtteviisi osaledes ka AS-i Itella elektrooniliste arvete edendamise kampaanias.

Alates 17. oktoobrist pakub If Eesti Kindlustus oma klientidele üle pika aja uut ja Eesti kindlustusturul ainulaadset toodet - koera ja kassi kindlustust. Pakume kolme paketti ning kõige laiemat kaitset pakub superpakett, mis koosneb järgmistest kaitsetest: hukkumine, vargus, röövimine, kadumine, kuulutamise ja leiuatus, jahti- või teenistuskooera väärtuse vähenemine, ravikulud, loomaomaniku reisitõrge, loomaomaniku vastutuskindlustus.

AS-i If Eesti Kindlustus müügiorganisatsioon toimib kanalipõhiselt, kus kliendil on võimalik valida temale mugavaim klienditeenindusviis. Erakliendid on väga hästi vastu võtnud Kontaktkeskuse teenuse, mis pakub inimestele võimalust hallata oma kindlustuslepinguid telefoni, posti või e-maili teel ilma vahetu kontakti vajaduseta kindlustusseltsi esindajaga. Selline teenindusmudel säästab kliendi aega ja võimaldab kindlustusseltsil tõsta teenidusprotsessi kuluefektiivsust. Sellest aastast vastavad kindlustustelefonile 1211 ka Kontaktkeskuse spetsialistid, mistõttu kliendid saavad oma kindlustusalastele küsimustele, probleemidele kiire vastuse otse oma ala parimatelt asjatundjatelt. Äriklientide teenindamiseks on loodud iseseisva müügiüksusena tegutsev Äriklientide Halduse Osakond. Ka siin tegelevad klientidega spetsialistid, kelle igapäevatööks on just äriklientide spetsiifilistele vajadustele vastavate kindlustuslahenduste leidmine.

Käesolev aasta on olnud väga edukas meie kõige värskema klienditeeninduskanali - interneti iseteeninduskanali jaoks. Tänu eristuvale reklaamikampaaniale ja madalamast kulutasemest tulenevale soodsamale hinnale, on kliendid selle kanali enda jaoks avastanud ja ka soojalt vastu võtnud. Täna on interneti teel võimalik osta soodsamalt liiklus-, reisi-, kasko- ja eluasemekindlustust ning esitada kahjuteadet.

Lisaks eelpoolkirjeldatud suhteliselt uutele müügikanalitele pakub AS If Eesti Kindlustus jätkuvalt oma teenuseid ka läbi traditsiooniliste teeninduskanalite. Nendeks on maaklerid, mitmesugused partnerid (kütusetanklad, reisibürood, automüüjad jms), oma müügitöötajad ja üha laienev

klienditeeninduspunktide võrk. Oleme esindatud kõigis Eesti maakondades kokku 44 klienditeeninduspunktiga. Eelmisel aastal loodud viiele uuele klienditeeninduspunktile on sellel aastal lisandunud juba kaheksa uut müügipunkti: Räpinas, Antslas, Paides, Võrus, Tartus, Raplas ning kaks Tallinnas. Müügipunktide võrgu laiendamise teel klientidele veelgi kättesaadavamaks muutumine on ka üks 2007. aasta prioriteete.

Kindlustusseltsi teenindusprotsessi olulisem osa, mille kaudu luuakse kliendile väärtust, on endiselt kahjukäsitus. AS-i If Eesti Kindlustus kahjukäsitluse töö on leidnud klientide poolt tunnustust kiiruse ja kliendisõbralikkuse tõttu. Käesoleval aastal pööratakse kahjukäsitusprotsessi kvaliteedi ja efektiivsuse tõstmisel peatähelepanu infotehnoloogilise infrastruktuuri arendamisele ja koostöösuhete laiendamisele kahjutagajärgede likvideerimises osalevate organisatsioonidega. Hüvitusotsuste tegemiseks kuluva aja lühendamiseks on kavas oluliselt tõhustada telefoni ja muude sidekanalite kasutamist seltsi töötajate poolt kahju menetlemisel.

Tulenevalt If Grupi missioonist pakkuda turvalisust ja stabiilsust edendame jätkuvalt kahjuennetuslikku mõttelaadi ning aitame tagada ohutust ühiskonnas. Viime koostöös Eesti Tuletõrjeliiduga läbi tuleohutuslaseid infopäevaid ning osaleme erinevates turvalisust ja kahjuennetust propageerivates kampaaniates nagu näiteks käesoleva aasta aprillis-mais toimunud Maanteeameti liiklusohutuse kampaania "Kinnita turvavöö alati". Samuti aitas Seltsi kahjukäsitus riigil registreerida ja käsitleda aprilli lõpus Tallinnas ja Ida-Virumaal toimunud massilise avaliku korra rikkumise tagajärjel tekkinud kahjusid. Ehkki rahalised kahjud eraisikutele ja ettevõtetele hüvitas riik, kandis AS If Eesti Kindlustus klientide kahjukäsitlemise kulud, aidates ligi kolmandikku kahjukannatajatest. Juba mitmendat aastat järjest jagab AS If Eesti Kindlustus koos Päästeametiga septembris-oktoobris esimese klassi õpilastele suitsuandureid ja helkureid koos õpetusega, kuidas need aitavad tule- ja liiklusohutust vastavalt suurendada.

KONSOLIDEERITUD KASUMIARUANNE

(Finantsaruanded on koostatud kroonides)

	Lisad	9 kuud 2007	9 kuud 2006
TULUD			
TULU KINDLUSTUSMAKSETEST, NETONA EDASIKINDLUSTUSEST			
Tulu kindlustusmaksetest		885 396 516	823 559 926
Edasikindlustatud osa tulus kindlustusmaksetest		-26 687 608	-26 576 816
KOKKU	2	858 708 908	796 983 110
MUU TULU			
Edasikindlustuse komisjonitasu		1 597 954	1 817 396
Tulu investeringutest	3	39 851 854	18 822 245
KOKKU		41 449 808	20 639 642
TULUD KOKKU		900 158 715	817 622 752
KULUD			
ESINENUD KAHJUNÕUDED, NETONA EDASIKINDLUSTUSEST			
Esinenud kahjunõuded, bruto	4	-528 048 954	-462 147 929
Kahjukäsitluskulud	5	-21 687 002	-23 210 672
Edasikindlustuse osa esinenud kahjunõuetes	4	-4 549 576	6 013 463
KOKKU		-554 285 532	-479 345 139
KULUD			
Kindlustuslepingute sõlmimiskulud	5	-155 616 880	-153 288 266
Administratiivkulud	5	-38 997 357	-44 390 942
KOKKU		-194 614 237	-197 679 208
KULUD KOKKU		-748 899 769	-677 024 347
ARUANDEAASTA PUHASKASUM		151 258 946	140 598 405

KONSOLIDEERITUD BILANSS

(Finantsaruanded on koostatud kroonides)

	Lisad	30.09.2007	31.12.2006
VARAD			
Raha ja raha ekvivalendid	6	88 861 961	35 637 067
Finantsvarad	9	1 802 003 688	1 558 107 961
Nõuded kindlustustegevusest	7	55 762 385	50 017 041
Viitlaekumised ja ettemakstud kulud	8	31 785 137	30 467 455
Edasikindlustuse varad	14	55 921 926	58 354 311
Müügioteel põhivara	11	0	1 363 883
Immateriaalne põhivara	10	16 051 576	12 687 775
Materiaalne põhivara	11	90 251 345	93 826 527
KOKKU VARAD		2 140 638 019	1 840 462 020
KOHUSTUSED JA OMAKAPITAL			
Kohustused kindlustustegevusest	12	27 478 324	27 490 386
Viitvõlad ja ettemakstud tulud	13	49 296 673	28 699 410
Kohustused kindlustuslepingutest	14	1 016 670 975	888 339 123
Kohustused kokku		1 093 445 972	944 528 919
Aktsiakapital		100 000 000	100 000 000
Aazio		57 559 617	57 559 617
Reservkapital		36 962 181	36 962 181
Jaotamata kasum		852 670 249	701 411 303
Omakapital kokku		1 047 192 047	895 933 101
KOKKU KOHUSTUSED JA OMAKAPITAL		2 140 638 019	1 840 462 020

KONSOLIDEERITUD RAHAVOOGUDE ARUANNE

(Finantsaruanded on koostatud kroonides)

	Lisad	9 kuud 2007	9 kuud 2006
Rahavood äritegevusest			
Laekunud kindlustusmaksetest	2,7,12	935 472 537	844 175 687
Tasutud edasikindlustusmaksed	2,7,12	-24 625 220	-22 946 859
Makstud kindlustushüvitisi ja kahjukäsitluskulusid	4,5,7	-479 376 903	-426 101 724
Laekunud edasikindlustusest		1 961 047	7 999 353
Makstud töötajatele ja teenuste eest		-196 127 679	-188 425 352
Rahavood äritegevusest, neto		237 303 782	214 701 106
Rahavood investeerimistegevusest			
Investeeringud aktsiatesse ja osalustesse		-83 396 378	-56 768 314
Laekumised aktsiate ja osaluste müügist		41 097 056	171 436 511
Investeeringud fikseeritud tulumääraga väärtpaberitesse		-2 057 759 005	-1 020 311 627
Laekumised fikseeritud tulumääraga väärtpaberite müügist		2 011 356 850	662 532 402
Investeeringud tähtjalistesse hoiustesse	9	-150 000 000	-33 300 000
Laekunud tähtjalistest hoiustest	9	23 300 000	33 000 000
Materiaalse ja immateriaalse põhivara soetamine	10,11	-7 269 528	-5 495 136
Materiaalse ja immateriaalse põhivara müük	10,11	4 238 108	3 335 713
Laekunud intressid		34 354 010	23 717 522
Rahavood investeerimistegevusest, neto		-184 078 887	-221 852 930
Rahavoogude suurenemine/vähene mine, neto		53 224 894	-7 151 824
Raha ja raha ekvivalendid aruandeaasta algul	6	35 637 067	55 918 360
Raha ja raha ekvivalendid aruandeaasta lõpul	6	88 861 961	48 766 536

KONSOLIDEERITUD OMAKAPITALI MUUTUSTE ARUANNE

(Finantsaruanded on koostatud kroonides)

	Aktsiakapital	Aazhio	Reservkapital	Jaotamata kasum	KOKKU
Seisuga 31.12.2005	100 000 000	57 559 617	36 962 181	486 372 108	680 893 906
Aruandeaasta puhaskasum	0	0	0	215 039 195	215 039 195
Seisuga 31.12.2006	100 000 000	57 559 617	36 962 181	701 411 303	895 933 101
Aruandeaasta puhaskasum	0	0	0	151 258 946	151 258 946
Seisuga 30.09.2007	100 000 000	57 559 617	36 962 181	852 670 249	1 047 192 047

Seisuga 30.09.2007 on väljastatud aktsiate arv 10 000 000 ja nende eest on täielikult tasutud. Aktsia nominaalväärtus on 10 kr. Põhikirja järgi on minimaalne aktsiate arv 5 000 000 ja maksimaalne aktsiate arv 20 000 000. AS If Eesti Kindlustuse emaettevõtteks on If P&C Insurance Holding Ltd. ja kelle peakontor asub Rootsis.

01. märtsil 2007. aastal otsustas ainuaktsionär jätta 2006. aasta kasumi jaotamata. Eelmiste aastate jaotamata kasumiks jäi seega 701 411 303 krooni.

LISAD KONSOLIDEERITUD VAHEARUANDE JUURDE

Lisa 1. Konsolideeritud aruande koostamisel kasutatud arvestusmeetodid ja hindamisalused

Käesolev konsolideeritud vahearuanne on koostatud vastavuses Rahvusvahelise Raamatupidamisstandardi IAS 34 „Interim Financial Reporting” nõuetega lühendatud vahearuanne kohta (condensed interim financial statements).

AS If Eesti Kindlustuse 31.12.2006 lõppenud majandusaasta aastaaruanne on koostatud kooskõlas vastavuses Rahvusvaheliste Finantsaruandluse Standarditega (IFRS) ja Rahvusvaheliste Finantsaruandluse Tõlgenduste Komitee (IFRIC) poolt välja antud tõlgendustega, mis on vastu võetud Euroopa Liidu poolt. 2007. aasta 9 kuu vahearuande koostamisel on rakendatud samu arvestusmeetodeid ja –põhimõtteid.

Seltsi tegevus on ühes ärisegmendis – kahjukindlustus ja geograafiliselt pakutakse teenust Eestis. Seetõttu ei ole segmendiaruandlust eraldi esitatud.

Käesolev konsolideeritud vahearuanne sisaldab konsolideerimisgrupi emattevõtte AS If Eesti Kindlustus (registrikood 10100168) ja tema tütartevõtte AS If Kinnisvarahaldus (registrikood 10283631) rida-realt konsolideeritud aruandeid.

Lisa 2. Tulud kindlustusmaksetest, netona edasikindlustusest

	9 kuud 2007	9 kuud 2006
Kogutud kindlustusmaksed	946 476 640	853 098 376
s.h. 100% edasikindlustatud osa	13 084 291	14 464 702
Muutus ettemakstud preemiate eraldises	-61 080 124	-29 538 450
Tulu kindlustusmaksetest, bruto	885 396 516	823 559 926
Edasikindlustuse preemiad	-29 240 179	-34 273 691
Muutus ettemakstud preemiate eraldiseses	2 552 571	7 696 875
Edasikindlustatud osa tulus kindlustusmaksetest	-26 687 608	-26 576 816
KOKKU	858 708 908	796 983 110

Lisa 3. Tulu/kulu investeeringutest

	9 kuud 2007	9 kuud 2006
Väärtpaberitest õiglasest väärtuses läbi kasumiaruande		
Intressitulu	36 589 941	27 858 248
Raha ja raha ekvivalentide intressitulu	2 659 874	1 627 807
KOKKU	39 249 814	29 486 056
Kasum/kahjum investeeringute müügist, neto		
Aksiad ja osalused	4 577 732	22 885 327
Võlakirjad ja muude fikseeritud tulumääraga väärtpaberid	725 770	417 732
KOKKU	5 303 502	23 303 059
Kasum/kahjum õiglase väärtuse muutusest, neto		
Aksiad ja osalused	-5 643 210	-22 054 460
Võlakirjad ja muude fikseeritud tulumääraga väärtpaberid	941 748	-11 912 409
KOKKU	-4 701 462	-33 966 870
TULU INVESTEERINGUTEST KOKKU	39 851 854	18 822 245

Lisa 4. Esinenud kahjunõuded, netona edasikindlustusest

	9 kuud 2007	9 kuud 2006
Bruto		
Välja makstud jooksva aastal tekkinud kindlustushüvitised	-354 052 296	-315 239 598
Välja makstud eelnevatel aastatel tekkinud kindlustushüvitised	-138 281 677	-118 447 726
Regressidena ja päästetud vara realiseerimisest laekunud ja saadaolevad summad	31 536 747	30 796 273
Muutus rahuldamata nõuete eraldises	-67 251 728	-59 256 878
KOKKU	-528 048 954	-462 147 929
Edasikindlustajate osa		
Jooksva aastal tekkinud kindlustushüvitised	263 766	19 709
Eelnevatel aastatel tekkinud kindlustushüvitised	171 612	2 641 157
Muutus rahuldamata nõuete eraldises	-4 984 955	3 352 596
KOKKU	-4 549 576	6 013 463
Neto		
Jooksva aastal tekkinud kindlustushüvitised	-322 251 783	-284 423 615
Eelnevatel aastatel tekkinud kindlustushüvitised	-138 110 064	-115 806 569
Muutus rahuldamata nõuete eraldises	-72 236 683	-55 904 282
KOKKU	-532 598 530	-456 134 466

Lisa 5. Tegevuskulud

	9 kuud 2007	9 kuud 2006
Tööjõukulud	-105 220 380	-106 977 626
Komisjonitasud vahendajatele	-58 199 804	-56 263 042
Andmetöötuskulud	-13 366 857	-14 513 996
Kulud ruumidele	-15 516 474	-13 501 590
Kontorikulud (s.h.sidekulud)	-11 397 559	-10 389 529
Muud tegevuskulud	-12 600 165	-19 244 098
KOKKU	-216 301 239	-220 889 880

Kulude jagunemine funktsionaalsuse alusel :

Kindlustuslepingute sõlmimiskulud	-155 616 880	-153 288 266
Administratiivkulud	-38 997 357	-44 390 942
s.h. investeeringute kulud	-3 091 713	-2 251 715
Kahjukäsitluskulud	-21 687 002	-23 210 672
KOKKU	-216 301 239	-220 889 880

Lisa 6. Raha ja raha ekvivalendid

	30.09.2007	31.12.2006
Raha	86 893 210	34 183 480
Rahaturufondi osakud	1 968 751	1 453 587
KOKKU	88 861 961	35 637 067

Lisa 7. Nõuded kindlustustegevusest

	30.09.2007	31.12.2006
Otsesest kindlustustegevusest, s.h.	42 079 343	36 413 905
-kindlustusvõtjad	6 428 736	3 329 644
-vahendajad	19 912 092	14 238 421
-muud	-67 496	3 171 827
-suure tõenäosusega laekuvad regressid	13 214 384	14 490 066
-võõrandamata päästetud vara	2 591 627	1 183 947
Nõuded edasikindlustusest	13 573 644	13 501 358
Muud nõuded	109 398	101 778
KOKKU	55 762 385	50 017 041

Lisa 8. Viitlaekumised ja ettemakstud kulud

	30.09.2007	31.12.2006
Viitlaekumine*	1 302 556	562 130
Sõlmimisväljaminekud (s.h. edasikindlustuse osa)	28 121 778	27 240 272
Ettemakstud kulud	2 360 803	2 665 053
KOKKU	31 785 137	30 467 455

* Viitlaekumised koosnevad tähtajaliste hoiuste intressinõuetest.

Lisa 9. Finantsvarad

	30.09.2007	31.12.2006
Finantsvarad õiglasest väärtuses muutustega läbi kasumiaruande		
Aktsiad, aktsiafondid ja võlakirjafondid	101 558 241	60 394 109
Võlakirjad ja muude fikseeritud tulumääraga väärtpaberid	1 550 445 448	1 474 413 852
s.h. ujuva intressimääraga	654 741 837	626 835 845
s.h. fikseeritud intressimääraga (0,05% kuni 11%)	895 703 611	847 578 007
Tähtajalised deposiidid	150 000 000	23 300 000
KOKKU	1 802 003 688	1 558 107 961

Aktsiad ja osalused

Aktsiad	2 828 946	3 956 854
Aktsiafondid	78 047 407	15 534 518
Võlakirjafondid	20 681 889	40 902 737
KOKKU	101 558 241	60 394 109

Võlakirjade ja muude fikseeritud tulumääraga väärtpaberite jaotus emitentide lõikes

Eesti finantsasutuste võlakirjad	144 613 225	151 580 803
Eesti ettevõtete võlakirjad	143 348 914	124 888 736
Välisriikide valitsuste võlakirjad	518 433 701	468 584 555
Välisriikide finantsasutuste võlakirjad	406 880 734	461 465 179
Välisriikide ettevõtete võlakirjad	337 168 873	267 894 579
KOKKU	1 550 445 448	1 474 413 852

Võlakirjaemitentide reitingud (S&P)

	Õiglasest väärtusest %	
AAA	19%	10%
AA	10%	2%
A	36%	40%
BBB	13%	21%
BB	4%	3%
B	1%	1%
Reitinguteta	17%	23%
KOKKU	100,0%	100,0%

Deposiidid tähtaegade järgi

Kuni kuus kuud	100 000 000	0
Kuus kuud kuni üks aasta	50 000 000	23 300 000
KOKKU	150 000 000	23 300 000

Tähtajalised deposiidid teenivad intressi vahemikus 4,18% kuni 5,00% aastas.

Lisa 10. Immateriaalne põhivara

	Arvutitarkvara
Jääkmaksumus 31.12.2005	7 182 278
Ettemaks	5 173 964
Soetamine	1 752 664
Soetusmaksumus 31.12.2006	32 347 242
-sellest täielikult amortiseerunud	17 377 266
Aruandeperioodi kulum	1 421 131
Akumuleeritud kulum 31.12.2006	19 659 467
Jääkmaksumus 31.12.2006	12 687 775
Soetamine (s.h. ettemaks)	5 070 927
Mahakandmine	-2 806 584
Soetusmaksumus 30.09.2007	34 611 584
-sellest täielikult amortiseerunud	14 648 938
Aruandeperioodi kulum	1 676 381
Kulum mahakantud põhivaralt	2 775 840
Akumuleeritud kulum 30.09.2007	18 560 008
Jääkmaksumus 30.09.2007	16 051 576

Lisa 11. Materiaalne põhivara

	Maa	Ehitis	Muu põhivara	KOKKU
Jääkmaksumus 31.12.2005	6 052 389	85 318 627	8 350 342	99 721 358
Soetamine	0	320 242	3 332 032	3 652 274
Mahakandmine	0	-169 496	-254 727	-424 223
Müük	-27 700	-1 497 820	-51 627	-1 577 147
Ümberklassifitseerimine	-10 630	-1 549 097	0	-1 559 727
Soetusmaksumus 31.12.2006	6 014 059	107 942 874	39 151 174	153 108 107
-sellest täielikult amortiseerunud	0	0	23 752 648	23 752 648
Aruandeaasta kulum	0	2 198 044	4 645 271	6 843 315
Kulum müüdid ja mahakantud põhivaralt	0	384 086	277 377	661 463
Ümberklassifitseeritud põhivara kulum	0	195 844	0	195 844
Akumuleeritud kulum 31.12.2006	0	27 138 532	32 143 048	59 281 580
Jääkmaksumus 31.12.2006	6 014 059	80 804 342	7 008 126	93 826 527
Soetamine	0	18 400	2 180 201	2 198 601
Mahakandmine	0	0	-7 185 044	-7 185 044
Müük	-6 753	-1 271 967	-210 389	-1 489 110
Soetusmaksumus 30.09.2007	6 007 306	106 689 307	33 935 942	146 632 555
-sellest täielikult amortiseerunud	0	0	18 271 974	18 271 974
Aruandeperioodi kulum	0	1 610 632	3 419 395	5 030 027
Kulum müüdid ja mahakantud põhivaralt	0	544 405	7 385 992	7 930 397
Akumuleeritud kulum 30.09.2007	0	28 204 760	28 176 450	56 381 210
Jääkmaksumus 30.09.2007	6 007 306	78 484 547	5 759 492	90 251 345

Müügiotel põhivara

Müügiotel põhivara all oli seisuga 31.12.2006 kajastatud büroohoone Kuressaares Uus tn. 47, mille müümise oli juhatus otsustanud ning mille müüki oli selleks hetkeks alustatud. Antud objekti bilansiline väärtus oli 1 363 883 krooni ja müügihinnaks kujunes 2 500 000 krooni.

Lisa 12. Kohustused kindlustustegevusest

	30.09.2007	31.12.2006
Otsesest kindlustustegevusest, s.h.	15 964 283	18 195 623
-kindlustusvõtjad	12 948 963	16 764 421
-vahendajad	3 015 320	1 431 202
Kohustused edasikindlustusest	9 564 492	4 949 533
Muud kohustused	1 949 549	4 345 230
KOKKU	27 478 324	27 490 386
Kohustuste tähtajaline jaotus:		
Kuni 12 kuud	27 478 324	27 490 386

Lisa 13. Viitvõlad ja ettemakstud tulud

	30.09.2007	31.12.2006
Bilansipäevaks maksmata summad finantsvara soetuse eest	23 619 978	0
Maksuvõlad	8 161 233	9 059 980
Võlgnevus töötajatele	5 713 994	5 067 997
Puhkuse ja sotsiaalmaksu reserv	3 491 636	3 491 636
Tulemustasu reserv (s.h. palgapõhised maksud)	4 687 407	5 646 312
Muud viitvõlad	3 622 426	5 433 485
KOKKU	49 296 673	28 699 410

Maksuvõlad jagunevad maksuliikide lõikes järgmiselt:

Käibemaks	348 509	910 844
Üksikisiku tulumaks	2 589 848	2 624 222
Sotsiaalmaks	4 711 823	4 848 598
Töötuskindlustusmaks	112 590	113 472
Kogumispensioni võlg	228 301	222 843
Ettevõtte tulumaks	170 161	340 001
KOKKU	8 161 233	9 059 980

Lisa 14. Kohustused kindlustuslepingutest ja edasikindlustuse varad

	30.09.2007	31.12.2006
Bruto		
Toimunud ja teadaolevate kahjude ja kahjukäsitluskulude eraldis	410 511 436	386 928 606
Toimunud, kuid teatamata kahjude eraldis	218 883 917	175 215 020
Ettemakstud preemiate eraldis	387 275 621	326 195 497
KOKKU	1 016 670 975	888 339 123
Edasikindlustajate osa		
Toimunud ja teadaolevate kahjude ja kahjukäsitluskulude eraldis	39 453 639	44 792 580
Toimunud, kuid teatamata kahjude eraldis	6 753 986	6 400 000
Ettemakstud preemiate eraldis	9 714 301	7 161 731
KOKKU	55 921 926	58 354 311
Neto		
Toimunud ja teadaolevate kahjude ja kahjukäsitluskulude eraldis	371 057 798	342 136 026
Toimunud, kuid teatamata kahjude eraldis	212 129 931	168 815 020
Ettemakstud preemiate eraldis	377 561 320	319 033 766
KOKKU	960 749 049	829 984 812

Lisa 15. Tehingud seotud osapooltegaSeotud osapooled

Seotud osapoolteks loetakse seltsi aktsionärid, seltsiga ühise kontrolli all olevad või seltsi poolt kontrollitavad ettevõtted, seltsi töötajad, juhatuse ja nõukogu liikmed, nende lähedased sugulased ning muud isikud, kelle üle nimetatud isikutel on oluline mõju.

Tehingud juhatuse, nõukogu ja muude juhtkonna liikmetega

Juhtkonna liikmetega on aruandeaastal sõlmitud kindlustuslepinguid summas 25 448 krooni. Juhatuse liikmetele makstud mitmesuguseid tasusid koos sotsiaalmaksuga 3 916 547 krooni, nõukogu liikmed tasusid ei saanud.

Kontsernisisesed edasikindlustuslepingud

Selts on sõlminud edasikindlustuslepinguid ematettevõtte If PC Insurance Holding Ltd kontserni kuuluva kindlustusseltsiga – If Skadeförsäkring Holding AB.

	Arvestatud edasikindlustuse preemiad		Saadud hüvitised ja komisjonitasud	
	9 kuud 2007	9 kuud 2006	9 kuud 2007	9 kuud 2006
If Skadeförsäkring Holding AB	11 613 715	12 278 183	0	0

Nimetatud tehingutest on seisuga 30.09.2007 nõuded ja kohustused järgmised:

	30.09.2007	31.12.2006
Nõuded	13 534 636	13 479 399
Kohustused	7 742 500	156 466

Muud tehingud kontserni kuuluvate ettevõtetega

	Ostetud teenused		Müüdüd teenused	
	9 kuud 2007	9 kuud 2006	9 kuud 2007	9 kuud 2006
SE Sampo Life Insurance Baltic	5 599	0	276 025	143 336
AS Sampo Kinnisvarahaldus *	0	288 330	0	0
AS Sampo Pank *	2 245 085	8 280 112	10 000	576 133
Sampo Baltic Asset Management *	587 004	1 964 058	0	23 646
If IT Services	2 433 975	2 297 703	0	0
UAB If Draudimas	2 413 609	951 060	1 753 524	292 561
If Latvia AAS	3 046 044	1 677 698	1 316 471	185 439
If Skadeförsäkring AB	1 277 937	2 261 575	231 544	401 499
If P&C Insurance Company Ltd	9 473 096	9 806 476	1 309 644	854 460

*AS Sampo Panga ja tema tütarettevõtetega toimunud tehingud 2007. aastal on toodud välja ainult jaanuari tehingud.

Nimetatud tehingutest on seisuga 30.09.2007 nõuded ja kohustused järgmised:

	30.09.2007	31.12.2006
Nõuded		
SE Sampo Life Insurance Baltic	0	47 165
Kohustused		
SE Sampo Life Insurance Baltic	0	4 024
UAB If Draudimas	186 244	0
If Latvia AAS	229 065	0

Muud ettevõtted või isikud

Selts ei ole aruandeperioodil võõrandanud oma töötajatele päästetud vara (2006. a. 69 916 krooni), kokku on päästetud vara realiseeritud aruandeperioodil summas 17 666 659 krooni (2006. a. 17 580 595 krooni). Eelpool nimetatud summad ei sisalda päästetud vara maksumust, mis on seltsil veel võõrandamata.