

AS If Eesti Kindlustus

Konsolideeritud vahearuanne





2008. aasta 6 kuud

Kontaktandmed ja allkirjad

AS If Eesti Kindlustus põhitegevus on kahjukindlustusteenuste osutamine.

Ärinimi: AS If Eesti Kindlustus
Äriregistri kood: 10100168
Aadress: Pronksi 19, 10124 Tallinn
Telefon: 6671 100
Faks: 6671 101
Elektronpost: info@if.ee
Interneti kodulehekül: www.if.ee
Aruandeperioodi algus: 01.01.2008
Aruandeperioodi lõpp: 30.06.2008
Tegevjuht: Andres Sooniste
Audiitor: Ernst & Young Balti AS

AS If Eesti Kindlustuse juhatus on koostanud 2008. aasta 6 kuu konsolideeritud vahearuanne, mis on esitatud lehekülgedel 7-21.

Juhatusesimees	Andres Sooniste	<u>31.07.2008</u>	
Juhatuseliige	Mihkel Uibopuu	<u>31.07.2008</u>	
Juhatuseliige	Heinar Olak	<u>31.07.2008</u>	
Juhatuseliige	Algis Suik	<u>31.07.2008</u>	

SISUKORD

SELETUSKIRI AS-i IF EESTI KINDLUSTUS 2008. A. 6 KUU VAHEARUANDE JUURDE ...	4
KONSOLIDEERITUD KASUMIARUANNE	7
KONSOLIDEERITUD BILANSS	8
KONSOLIDEERITUD RAHAVOOGUDE ARUANNE.....	9
KONSOLIDEERITUD OMAKAPITALI MUUTUSTE ARUANNE	10
LISAD KONSOLIDEERITUD VAHEARUANDE JUURDE	11
Lisa 1. Konsolideeritud aruande koostamisel kasutatud arvestusmeetodid ja hindamisalused.....	11
Lisa 2. Tulud kindlustusmaksetest, netona edasikindlustusest	11
Lisa 3. Tulu/kulu investeringutest	12
Lisa 4. Esinenud kahjunõuded, netona edasikindlustusest.....	13
Lisa 5. Tegevuskulud	13
Lisa 6. Raha ja raha ekvivalendid	14
Lisa 7. Nõuded kindlustustegevusest	14
Lisa 8. Viitlaekumised ja ettemakstud kulud	14
Lisa 9. Finantsvarad	15
Lisa 10. Immateriaalne põhivara.....	17
Lisa 11. Materiaalne põhivara.....	18
Lisa 12. Kohustused kindlustustegevusest	18
Lisa 13. Viitvõlad ja ettemakstud tulud	19
Lisa 14. Kohustused kindlustuslepingutest ja edasikindlustuse varad	19
Lisa 15. Tehingud seotud osapooltega.....	20

SELETUSKIRI AS-i IF EESTI KINDLUSTUS 2008. A. 6 KUU VAHEARUANDE JUURDE

AS If Eesti Kindlustus kuulub Põhjamaade juhtivasse kahjukindlustusgruppi If P&C Insurance Holding Ltd, mille omanik on Sampo Plc. AS If Eesti Kindlustus on Eesti kahjukindlustusturu liider alates 2000. aastast. Seltsi turuosaks 2008. aasta I poolaastas kujunes 29,3% (2007. aasta I poolaastas 32,7%). Turuosade leidmisel on arvestatud ka välismaiste kahjukindlustusandjate filiaalide laekumisi. Kogutud kindlustusmaksed jagunesid kindlustusliigiti järgmiselt: varakindlustus (32,7%), vabatahtlik sõidukikindlustus (32,6%), kohustuslik liikluskindlustus (25,5%) ja muud liigid (9,2%).

2008. a. 6 kuu majandustegevuse tulemused

2008. aasta 6 kuuga kogus AS If Eesti Kindlustus kindlustusmaksid 636 mln. krooni, kasvades võrreldes 2007. aasta sama perioodiga 0,7%. Eesti kahjukindlustusturg suurenes samal perioodil 12,4%. Turukasvu peamisteks kasvullikateks olid vabatahtlik sõidukikindlustus ja kohustuslik liikluskindlustus, mis moodustasid vastavalt 40,4% ja 28,4% kogu turu portfelist. Oluliseks turuosaliste konkurentsipositsioone mõjutavaks faktoriks on jätkuvalt tugev hinnakonkurents kõigis müügikanalites. AS If Eesti Kindlustus jälgib hinnakujunduses turul toimivaid kahjutrende erilise hoolega ega osale hinnaalandustes, mis võivad seada ohtu seltsi võime täita tulevikus oma kohustusi kindlustusvõtjate ees. Hinnalanguse eelduseks saab olla üksnes äriprotsesside tõhustamisega saavutatav kulutaseme vähenemine.

AS-i If Eesti Kindlustus 2008 aasta 6 kuu majandustegevuse tulemusi võib hinnata headeks. Seltsi konsolideeritud puhaskasum aruandeperioodis oli 146,2 mln.kr (104,4 mln. kr möödunud aasta samal perioodil), millest kindlustustegevuse kasum moodustas 146,6 mln. kr. (82,0 mln. kr. 2007. a. 6 kuud.) ja kahjum finantsinvesteeringutelt 0,3 mln. kr. (kasum 22,4 mln. kr. 2007. a. 6 kuud). Kasum Seltsi põhitegevusest – kindlustustegevus – on kasvanud tulenevalt kahjusuhtarvu paranemisest võrreldes eelmise aasta sama perioodiga (62,6% 2007. a. 6 kuud.; 53,3% 2008.a. 6 kuud). Samuti on kasvanud Seltsi efektiivsus (kulusuhtarv on vähenenud 22,7%’lt 22,4%’ni). Kahjum finantsinvesteeringutelt on tingitud üldisest hinnalangusest turgudel.

Kindlustustegevuse positiivse rahavoo tagajärjel on seltsi varade maht tõusnud 2160,4 mln. kr-lt aasta alguse seisuga 2331,6 mln. kr-ni 30.06.2008.a seisuga. Finantsvarade maht (2019,0 mln.kr seisuga 30.06.2008) ületab 1077,9 mln. kr võrra kindlustuslepingulisi kohustusi netona edasikindlustuse varadest, mis annab seltsile tugeva likviidsusvaru. Seltsi finantsvarad kajastatakse bilansis õiglases väärtuses ja on peamiselt investeeritud deposiitidesse, madala riskiga võlakirjadesse või muudesse fikseeritud tulumääraga väärtpaberitesse. 2008. aasta I poolaasta lõpu seisuga oli 62,5% varadest paigutatud võlakirjadesse, 1,2% võlakirjafondidesse, 33,6% tähtjalistesse deposiitidesse ning 2,7% aktsiatesse ja aktsiafondidesse. Finantsinvesteeringute netootluseks 2008. aasta I poolaastal kujunes -0,04% (+2,7% 2007. aasta I poolaastas).

Töötajate arv ja tööjõukulud

Seisuga 30.06.2008 töötas If Eesti Kindlustuses 401 inimest (417 töötajat 30.06.2007) ning tööjõukulud kokku olid 78,2 mln. krooni (69,9 mln. kr. 2007.a 6 kuud.).

AS If Eesti Kindlustuse äritegevuse areng ja tulevikuprognosid

2008. aastal prognoosime AS-i If Eesti Kindlustus kindlustusportfelli juurdekasvu aeglustumist võrreldes eelmise aastaga. seda tingituna kohaliku (Eesti) majanduse jahtumisest ning ebakindlusest maailmamajanduses tervikuna. Käesoleva aasta võtmefaktoriks heade majandustulemuste saavutamisel kujuneb seltsi suutlikkus kiirelt reageerida ümbritseva majanduskeskkonna muutustele ning hoida kontrolli all ettevõtte kulud.

Jätakuvalt on fookuses kindlustusportfelli riskide range hindamine ja valik eesmärgiga vältida suuri kõikumisi hüvitiste mahus ja sellega kaasnevat vajadust hinnakorrektsioonideks. Jätkame ka käesoleval aastal kindlustustoodete lihtsustamisega, mis peab tagama kaetavate riskide ühese mõistetavuse ja vältima liigset aja- ja paberikulu kindlustuslepingute sõlmimisel. Toetame rohelist mõtteviisi osaledes ka AS-i Itella elektrooniliste arvete edendamise kampaanias.

AS-i If Eesti Kindlustus müügiorganisatsioon toimib kanalipõhiselt, kus kliendil on võimalik valida temale mugavaim klienditeenindusviis. Erakliendid on väga hästi vastu võtnud Kontaktkeskuse teenuse, mis pakub klientidele võimalust hallata oma kindlustuslepinguid telefoni, posti või e-maili teel ilma vahetu kontakti vajaduseta kindlustusseltsi esindajaga. Selline teenindusmudel säästab kliendi aega ja võimaldab kindlustusseltsil tõsta teenindusprotsessi kuluefektiivsust. Äriklientide teenindamiseks tegutseb iseseisva müügiüksusena Äriklientuuri halduse osakond, kus klientidega tegelevad spetsialistid, kelle põhitöö on just äriklientide spetsiifilistele vajadustele vastavate kindlustuslahenduste leidmine.

Käesoleval aastal on jätkunud meie kõige värskema klienditeeninduskanali - interneti iseteeninduse edu. Tänu lihtsale kättesaadavusele ja madalamast kulutasemest tulenevale soodsamale hinnale, on kliendid selle kanali väga soojalt vastu võtnud. Tänapäevaks on interneti teel võimalik osta soodsamalt liiklus-, reisi-, kasko-, eluaseme-, koera- ja kassi kindlustust ning esitada kahjuteadet.

Lisaks eelpoolkirjeldatud suhteliselt uutele müügikanalitele pakub AS If Eesti Kindlustus jätkuvalt oma teenuseid ka traditsiooniliste teeninduskanalite kaudu. Nendeks on maaklerid, mitmesugused partnerid (kütusetanklad, reisibürood, automüüjad jms), oma müügitöötajad ja üha laienev klienditeenindusbüroode võrk. Oleme esindatud kõigis Eesti maakondades kokku 48 klienditeeninduspunktiga. 2008-ndal aastal oleme avanud kolm uut müügipunkti: Tallinnas, Lasnamäe Laine keskuses ja Pirita Selveris ning Harju maakonnas, Laagri Maksimarketis. Müügipunktide võrgu laiendamise teel klientidele veelgi kättesaadavamaks muutumine on endiselt üks meie prioriteete kogu 2008. aastal. Uuringufirma TNS 2008. aasta mai andmetel on If Eesti kindlustusturul selge maineliider teeninduse kättesaadavuse ja usaldusvääruse poolest.

Kindlustusseltsi teenindusprotsessi olulisem osa, mille kaudu luuakse kliendile väärtust, on kahjukäsitus. AS-i If Eesti Kindlustus kahjukäsitluse töö on leidnud klientide poolt tunnustust kiiruse ja kliendisõbralikkuse tõttu, üha enam kasutatakse avariiliste sõidukite parandamiseks kahjukäsitluse otsepartnerite abi. AS-il If Eesti Kindlustus on üle 70 autoremondifirmast koostööpartneri kõikjal Eestis – see tähendab, et enamikul juhtudest ei pea klient enam oma kahjustunud sõidukit kindlustusseltsi kahjukäsitluses ette näitama. Klient võib viia auto otse autoremondifirmasse, kes lisaks kindlustusseltsiga kõik vajalikud paberid ise korda ajab. Ifi klientidel on ööpäevaringselt võimalus kiirelt ja mugavalt täita kodulehel www.if.ee internetipõhine kahjuavaldus ning seega ei ole enam vajadust kahjukäsitluseks kontoris kohale tulla. Samuti võib saata e-kirja aadressil kahjud@if.ee või juhtumist teada anda kindlustustelefonil 1211.

Käesoleval aastal pööratakse kahjukäsitlusprotsessi kvaliteedi ja efektiivsuse tõstmisel peatähelepanu infotehnoloogilise infrastruktuuri arendamisele ja koostöösuhete laiendamisele kahjutagajärgede likvideerimises osalevate organisatsioonidega. Hüvitusotsuste tegemiseks kuluva aja lühendamiseks

on kavas oluliselt veelgi tõhustada telefoni ja muude sidekanalite kasutamist seltsi töötajate poolt kahju menetlemisel.

Tulenevalt If grupi missioonist pakkuda turvalisust ja stabiilsust, edendame jätkuvalt kahjuennetuslikku mõttelaadi ning aitame tagada ohutust ühiskonnas. Viime koostöös Eesti Tuletõrjeliiduga läbi tuleohutuslaseid infopäevi ning osaleme erinevates turvalisust ja kahjuennetust propageerivates kampaaniates. If toetab algatusi ja ettevõtmisi mis aitavad ennetada kahjusid – näiteks laste mänguväljakute ehitamine, suvine rannavalve. If toetab ka turva- ja ohutusvahendite (helkurvestid, jalgrattakiivrid jmt) soetamist. Selleks on If asutanud turvafondi. Igal kuul annab Ifi turvafond välja kokku 20 000 krooni ulatuses toetusi. Juba mitmendat aastat järjest jagab AS If Eesti Kindlustus koos Päästeametiga septembris-oktoobris esimese klassi õpilastele suitsuandureid ja helkureid koos õpetusega, kuidas need aitavad tule- ja liiklusohutust vastavalt suurendada.

If Eesti Kindlustus on EOK, Eesti olümpialiikumise ja Eesti 2005-2008 olümpiakoondise ametlik toetaja ja sponsor. Et veelgi panustada rahvatervise edendamisse leiab aset ka Eesti Olümpiakomitee ja sponsorite ühisprojekt “EOK tuleb külla”. Projekti raames rajatakse ja taastatakse spordi- ja mänguplatse Eesti külades eesmärgiga kujundada liikumisharrastust ja süvendada spordiarmastust. Enam kui 45 spordiplatsi rajamise tulemusel loodetakse propageerida tervislikke eluviise ning liikumisharrastuste ja spordi abil leevendada sotsiaalseid ja regionaalpoliitilisi probleeme.

KONSOLIDEERITUD KASUMIARUANNE

(Finantsaruanded on koostatud kroonides)

	Lisad	6 kuud 2008	6 kuud 2007
TULUD			
TULU KINDLUSTUSMAKSETEST, NETONA			
EDASIKINDLUSTUSEST			
Tulu kindlustusmaksetest		624 639 272	577 484 269
Edasikindlustatud osa tulus kindlustusmaksetest		-20 823 237	-17 780 151
KOKKU	2	603 816 035	559 704 117
MUU TULU			
Edasikindlustuse komisjonitasu		1 442 715	1 147 238
Tulu investeringutest	3	1 193 444	23 766 786
KOKKU		2 636 159	24 914 024
TULUD KOKKU		606 452 194	584 618 142
KULUD			
ESINENUD KAHJUNÕUDED, NETONA			
EDASIKINDLUSTUSEST			
Esinenud kahjunõuded, bruto	4	-309 724 427	-331 225 293
Kahjukäsitluskulud	5	-16 223 242	-14 728 716
Edasikindlustuse osa esinenud kahjunõuetes	4	3 823 977	-4 421 736
KOKKU		-322 123 691	-350 375 745
KULUD			
Kindlustuslepingute sõlmimiskulud	5	-107 399 570	-103 567 592
Administratiivkulud	5	-30 690 360	-26 277 369
KOKKU		-138 089 930	-129 844 961
KULUD KOKKU		-460 213 621	-480 220 705
ARUANDEAASTA PUHASKASUM		146 238 573	104 397 436

KONSOLIDEERITUD BILANSS

(Finantsaruanded on koostatud kroonides)

	Lisad	30.06.2008	31.12.2007
VARAD			
Raha ja raha ekvivalendid	6	48 149 848	226 491 266
Finantsvarad	9	2 018 958 577	1 696 654 182
Nõuded kindlustustegevusest	7	45 538 503	45 682 529
Viitlaekumised ja ettemakstud kulud	8	36 103 039	31 570 781
Edasikindlustuse varad	14	68 068 828	50 441 462
Immateriaalne põhivara	10	25 818 998	19 629 468
Materiaalne põhivara	11	88 916 988	89 946 264
KOKKU VARAD		2 331 554 781	2 160 415 952
KOHUSTUSED JA OMAKAPITAL			
Kohustused kindlustustegevusest	12	34 367 722	20 860 623
Viitvõlad ja ettemakstud tulud	13	32 794 020	37 289 026
Kohustused kindlustuslepingutest	14	1 009 103 756	993 215 592
Kohustused kokku		1 076 265 498	1 051 365 241
Aktiikapital		100 000 000	100 000 000
Aazio		57 559 617	57 559 617
Reservkapital		36 962 181	36 962 181
Jaotamata kasum		1 060 767 486	914 528 913
Omakapital kokku		1 255 289 284	1 109 050 711
KOKKU KOHUSTUSED JA OMAKAPITAL		2 331 554 781	2 160 415 952

KONSOLIDEERITUD RAHAVOOGUDE ARUANNE

(Finantsaruanded on koostatud kroonides)

	Lisad	6 kuud 2008	6 kuud 2007
Rahavood äritegevusest			
Laekunud kindlustusmaksetest	2,7,12	628 780 360	627 592 903
Tasutud edasikindlustusmaksed	2,7,12	-20 065 215	-19 251 562
Makstud kindlustushüvitisi ja kahjukäsitluskulusid	4,5,7	-319 817 699	-319 395 417
Laekunud edasikindlustusest		5 372 002	1 501 250
Makstud töötajatele ja teenuste eest		-135 115 669	-135 325 204
Investeeringud aktsiatesse ja osalustesse		-544 330	-19 245 318
Laekumised aktsiate ja osaluste müügist		86 383 585	41 097 056
Investeeringud fikseeritud tulumääraga väärtpaberitesse		-590 060 072	-1 005 027 579
Laekumised fikseeritud tulumääraga väärtpaberite müügist		667 220 798	878 796 955
Investeeringud tähtajalistesse hoiustesse		-728 167 792	-50 000 000
Laekunud tähtajalistest hoiustest		190 963 083	23 300 000
Laekunud intressid		45 822 044	30 392 670
Rahavood äritegevusest, neto		-169 228 902	54 435 754
Rahavood investeerimistegevusest			
Materiaalse ja immateriaalse põhivara soetamine	10,11	-9 248 956	-3 975 124
Materiaalse ja immateriaalse põhivara müük		136 441	1 738 108
Rahavood investeerimistegevusest, neto		-9 112 515	-2 237 016
Rahavoogude suurenemine/vähene mine, neto		-178 341 418	52 198 738
Raha ja raha ekvivalendid aruandeaasta algul	6	226 491 266	35 637 067
Raha ja raha ekvivalendid aruandeperioodi lõpul	6	48 149 848	87 835 805

KONSOLIDEERITUD OMAKAPITALI MUUTUSTE ARUANNE

(Finantsaruanded on koostatud kroonides)

	Aktiakapital	Aazho	Reservkapital	Jaotamata kasum	KOKKU
Seisuga 31.12.2006	100 000 000	57 559 617	36 962 181	701 411 303	895 933 101
Aruandeaasta puhaskasum	0	0	0	213 117 610	213 117 610
Seisuga 31.12.2007	100 000 000	57 559 617	36 962 181	914 528 913	1 109 050 711
Aruandeperioodi puhaskasum	0	0	0	146 238 573	146 238 573
Seisuga 30.06.2008	100 000 000	57 559 617	36 962 181	1 060 767 486	1 255 289 284

Seisuga 30.06.2008 on väljastatud aktsiate arv 10 000 000 ja nende eest on täielikult tasutud. Aktsia nominaalväärtus on 10 kr. Põhikirja järgi on minimaalne aktsiate arv 5 000 000 ja maksimaalne aktsiate arv 20 000 000. AS If Eesti Kindlustuse emaettevõtteks on If P&C Insurance Holding Ltd. ja kelle peakontor asub Rootsis.

11. märtsil 2008. aastal otsustas ainuaktsionär jätta 2007. aasta kasumi jaotamata. Eelmiste aastate jaotamata kasumiks jäi seega 914 528 913 krooni.

LISAD KONSOLIDEERITUD VAHEARUANDE JUURDE

Lisa 1. Konsolideeritud aruande koostamisel kasutatud arvestusmeetodid ja hindamisalused

Käesolev konsolideeritud vahearuanne on koostatud vastavuses Rahvusvahelise Raamatupidamisstandardi IAS 34 „Interim Financial Reporting” nõuetega lühendatud vahearuannete kohta (condensed interim financial statements).

AS If Eesti Kindlustuse 31.12.2007 lõppenud majandusaasta aastaaruanne on koostatud kooskõlas vastavuses Rahvusvaheliste Finantsaruandluse Standarditega (IFRS) ja Rahvusvaheliste Finantsaruandluse Tõlgenduste Komitee (IFRIC) poolt välja antud tõlgendustega, mis on vastu võetud Euroopa Liidu poolt. 2008. aasta 6 kuu vahearuande koostamisel on rakendatud samu arvestusmeetodeid ja –põhimõtteid.

Seltsi tegevus on ühes ärisegmendis – kahjukindlustus ja geograafiliselt pakutakse teenust Eestis. Seetõttu ei ole segmendiaruandlust eraldi esitatud.

Käesolev konsolideeritud vahearuanne sisaldab konsolideerimisgrupi emaettevõtte AS If Eesti Kindlustus (registrikood 10100168) ja tema tütarettevõtte AS If Kinnisvarahaldus (registrikood 10283631) rida-realt konsolideeritud aruandeid.

Lisa 2. Tulud kindlustusmaksetest, netona edasikindlustusest

	6 kuud 2008	6 kuud 2007
Kogutud kindlustusmaksed	636 455 460	631 827 459
sh 100% edasikindlustatud osa	10 911 484	9 454 995
Muutus ettemakstud preemiate eraldises	-11 816 188	-54 343 190
Tulu kindlustusmaksetest, bruto	624 639 272	577 484 269
Edasikindlustuse preemiad	-34 720 660	-24 939 995
Muutus ettemakstud preemiate eraldises	13 897 423	7 159 844
Edasikindlustatud osa tulus kindlustusmaksetest	-20 823 237	-17 780 151
KOKKU	603 816 035	559 704 117

Lisa 3. Tulu/kulu investeeringutest

	6 kuud 2008	6 kuud 2007
<u>Intressitulu</u>		
Finantsvaradelt õiglasest väärtuses muutustega läbi kasumiaruande <i>Kauplemiseersmärgil hoitavatelt:</i>		
- Võlakirjadelt ja muudelt fikseeritud tulumääraga väärtpaperitelt <i>Varadelt, mis on kajastatud sellistena esmasest arvelevõtmisest peale:</i>	34 891 092	23 567 721
- Deposiitidelt	15 141 968	735 094
Raha ja raha ekvivalentidelt	942 232	546 718
	50 975 292	24 849 533
<u>Kasum finantsvarade müügist</u>		
Finantsvaradelt õiglasest väärtuses muutustega läbi kasumiaruande <i>Kauplemiseersmärgil hoitavatelt:</i>		
- Võlakirjadelt ja muudelt fikseeritud tulumääraga väärtpaperitelt	2 015 883	6 866 637
- Aktsiafondidelt	5 486 604	0
- Võlakirjafondidelt	0	4 524 795
Raha ja raha ekvivalentidelt	58 911	19 059
	7 561 398	11 410 491
<u>Kahjum finantsvarade müügist</u>		
Finantsvaradelt õiglasest väärtuses muutustega läbi kasumiaruande <i>Kauplemiseersmärgil hoitavatelt:</i>		
- Võlakirjadelt ja muudelt fikseeritud tulumääraga väärtpaperitelt	-6 450 504	-12 990 622
- Aktsiafondidelt	-13 017 019	0
Raha ja raha ekvivalentidelt	-53 954	0
	-19 521 477	-12 990 622
<u>Kasum/kahjum õiglasest väärtuse muutusest</u>		
Finantsvaradelt õiglasest väärtuses muutustega läbi kasumiaruande <i>Kauplemiseersmärgil hoitavatelt:</i>		
- Võlakirjadelt ja muudelt fikseeritud tulumääraga väärtpaperitelt	-25 614 448	3 725 223
- Aktsiatelt	-1 441 762	-596 743
- Aktsiafondidelt	-11 545 794	1 711 289
- Võlakirjafondidelt	784 852	-4 330 476
Raha ja raha ekvivalentidelt	-4 617	-11 909
	-37 821 768	497 384
TULU INVESTEERINGUTEST KOKKU	1 193 444	23 766 786

Lisa 4. Esinenud kahjunõuded, netona edasikindlustusest

	6 kuud 2008	6 kuud 2007
Bruto		
Välja makstud jooksva aastal tekkinud kindlustushüvitised	-201 628 143	-202 644 518
Välja makstud eelnevatel aastatel tekkinud kindlustushüvitised	-128 883 846	-126 838 649
Regressidena ja päästetud vara realiseerimisest laekunud ja saadaolevad summad	24 859 537	20 985 009
Muutus rahuldamata nõuete eraldises	-4 071 975	-22 727 136
KOKKU	-309 724 427	-331 225 293
Edasikindlustajate osa		
Jooksva aastal tekkinud kindlustushüvitised	0	263 766
Eelnevatel aastatel tekkinud kindlustushüvitised	94 034	108 555
Muutus rahuldamata nõuete eraldises	3 729 943	-4 794 058
KOKKU	3 823 977	-4 421 736
Neto		
Jooksva aastal tekkinud kindlustushüvitised	-176 768 606	-181 395 742
Eelnevatel aastatel tekkinud kindlustushüvitised	-128 789 812	-126 730 093
Muutus rahuldamata nõuete eraldises	-342 033	-27 521 194
KOKKU	-305 900 450	-335 647 029

Lisa 5. Tegevuskulud

	6 kuud 2008	6 kuud 2007
Tööjõukulud	-78 206 136	-69 852 030
Komisjonitasud vahendajatele	-34 739 197	-39 436 087
Andmetöötluskulud	-8 691 161	-9 021 549
Kulud ruumidele	-11 567 540	-10 075 091
Kontorikulud (sh. sidekulud)	-8 357 893	-7 960 782
Muud tegevuskulud	-12 751 244	-8 228 137
KOKKU	-154 313 171	-144 573 676

Kulude jagunemine funktsionaalsuse alusel :

Kindlustuslepingute sõlmimiskulud	-107 399 570	-103 567 592
Administratiivkulud	-30 690 360	-26 277 369
sh investeringute kulud	-1 542 893	-1 383 133
Kahjukäsitluskulud	-16 223 242	-14 728 716
KOKKU	-154 313 171	-144 573 676

Lisa 6. Raha ja raha ekvivalendid

	30.06.2008	31.12.2007
Raha	25 436 302	54 373 463
Tähtajalised deposiidid	22 680 000	169 500 000
Rahaturufondi osakud	33 546	2 617 803
KOKKU	48 149 848	226 491 266

Tähtajaliste deposiitidena on kajastatud alla 3-kuulise tähtajaga hoiused.
Arvelduskonto ja tähtajalised deposiidid teenivad intressi vahemikus 0,2 kuni 4,9%
aastas (2007. aastal vastavalt 0,2 kuni 6,80% aastas).

Lisa 7. Nõuded kindlustustegevusest

	30.06.2008	31.12.2007
Otsesest kindlustustegevusest, sh	36 041 344	31 683 357
- kindlustusvõtjad	5 049 207	1 477 966
- vahendajad	16 366 331	13 521 590
- muud	844 195	1 189 507
- suure töönaosusega laekuvad regressid	12 483 263	14 470 098
- võõrandamata päästetud vara	1 298 348	1 024 196
Nõuded edasikindlustusest	9 392 520	13 227 773
- sh. seotud osapooltelt	9 305 070	13 160 538
Muud nõuded	104 640	771 399
- sh. seotud osapooltelt	7 550	719 823
KOKKU	45 538 503	45 682 529

Lisa 8. Viitlaekumised ja ettemakstud kulud

	30.06.2008	31.12.2007
Viitlaekumine*	8 948 012	1 665 660
Sõlmimisväljaminekud (sh edasikindlustuse osa)	25 287 458	26 924 968
Ettemakstud kulud	1 867 569	2 980 153
KOKKU	36 103 039	31 570 781

* Viitlaekumised koosnevad tähtajaliste hoiuste intressnõudest.

Lisa 9. Finantsvarad

	30.06.2008	31.12.2007
Finantsvarad õiglasest väärtuses muutustega läbi kasumiaruande		
<i>Kauplemiseesmärgil hoitavad:</i>		
Aktsiad, aktsiafondid ja võlakirjafondid	79 510 806	185 083 180
sh. noteeritud	79 509 806	185 082 180
sh. noteerimata	1 000	1 000
Võlakirjad ja muud fikseeritud tulumääraga väärtpaberid	1 261 279 980	1 370 607 919
sh. noteeritud	1 261 279 980	1 370 607 919
sh. ujuva intressimääraga	487 840 196	510 032 485
sh. fikseeritud intressimääraga (0,05 kuni 11%)	773 439 784	860 575 434
<i>Kajastatud esmasest arvelevõtmisest peale:</i>		
Tähtajalised deposiidid	678 167 792	140 963 083
sh. noteerimata	678 167 792	140 963 083
KOKKU	2 018 958 577	1 696 654 182

Aktsiad ja osalused

	30.06.2008	31.12.2007
Aktsiad	844 480	2 286 242
Aktsiafondid	53 489 704	158 405 167
Võlakirjafondid	25 176 622	24 391 771
KOKKU	79 510 806	185 083 180

Võlakirjade ja muude fikseeritud tulumääraga väärtpaberite jaotus emitentide kaupa

	30.06.2008	31.12.2007
Eesti finantsasutuste võlakirjad	71 735 637	170 959 641
Eesti ettevõtete võlakirjad	212 236 413	141 004 177
Välisriikide valitsuste võlakirjad	514 177 697	495 470 397
Välisriikide finantsasutuste võlakirjad	256 373 028	304 266 787
Välisriikide ettevõtete võlakirjad	206 757 205	258 906 917
KOKKU	1 261 279 980	1 370 607 919

Võlakirjaemitentide reitingud (S&P)	% õiglasest väärtusest	
	30.06.2008	31.12.2007
AAA	13%	26%
AA	7%	5%
A	35%	30%
BBB	18%	14%
BA	0%	3%
BB	3%	2%
B	1%	2%
Reitinguteta	23%	18%
KOKKU	100%	100%

**Võlakirjade ja muude fikseeritud tulumääraga väärtpaberite
jaotus tähtaegade järgi**

	30.06.2008	31.12.2007
Kuni 1 aasta	416 478 291	797 869 603
1 kuni 2 aastat	244 591 139	330 963 171
2 kuni 5 aastat	400 597 237	115 940 665
5 kuni 10 aastat	170 615 904	95 111 054
Üle 10 aasta	28 997 408	30 723 426
KOKKU	1 261 279 980	1 370 607 919

Deposiidid tähtaegade järgi

	30.06.2008	31.12.2007
Kuni kuus kuud	509 167 792	140 963 083
Kuus kuud kuni üks aasta	169 000 000	0
KOKKU	678 167 792	140 963 083

Lisa 10. Immateriaalne põhivara**Arvutitarkvara**

Jääkmaksumus 31.12.2006	12 687 775
Soetamine (s.h. ettemaks)	9 268 382
Mahakandmine	-3 237 238
Soetusmaksumus 31.12.2007	38 378 386
-sellest täielikult amortiseerunud	14 218 284
Aruandeperioodi kulum	2 295 944
Kulum mahakantud põhivaralt	3 206 493
Akumuleeritud kulum 31.12.2007	18 748 918
Jääkmaksumus 31.12.2007	19 629 468
Soetamine (s.h. ettemaks)	7 523 747
Mahakandmine	0
Soetusmaksumus 30.06.2008	45 902 133
-sellest täielikult amortiseerunud	14 464 196
Aruandeperioodi kulum	1 334 218
Kulum mahakantud põhivaralt	0
Akumuleeritud kulum 30.06.2008	20 083 135
Jääkmaksumus 30.06.2008	25 818 998

Lisa 11. Materiaalne põhivara

	Maa	Ehitis	Muu põhivara	KOKKU
Jääkmaksumus 31.12.2006	6 014 059	80 804 342	7 008 126	93 826 527
Soetamine	0	136 299	3 428 388	3 564 687
Mahakandmine	0	0	-9 717 272	-9 717 272
Müük	-6 753	-1 271 967	-210 389	-1 489 110
Soetusmaksumus 31.12.2007	6 007 306	106 807 206	32 651 900	145 466 412
-sellest täielikult amortiseerunud	0	0	18 475 591	18 475 591
Aruandeaasta kulum	0	2 144 674	4 546 068	6 690 742
Kulum müüdüd ja mahakantud põhivaralt	0	544 405	9 907 769	10 452 174
Akumuleeritud kulum 31.12.2007	0	28 738 802	26 781 347	55 520 149
Jääkmaksumus 31.12.2007	6 007 306	78 068 405	5 870 553	89 946 264
Soetamine	0	567 169	1 158 039	1 725 209
Mahakandmine	0	0	-88 288	-88 288
Müük	0	0	-667 077	-667 077
Soetusmaksumus 30.06.2008	6 007 306	107 374 376	33 054 575	146 436 256
-sellest täielikult amortiseerunud	0	0	22 668 437	22 668 437
Aruandeaasta kulum	0	1 072 791	1 681 693	2 754 485
Kulum müüdüd ja mahakantud põhivaralt	0	0	755 365	755 365
Akumuleeritud kulum 30.06.2008	0	29 811 593	27 707 675	57 519 268
Jääkmaksumus 30.06.2008	6 007 306	77 562 783	5 346 900	88 916 988

Lisa 12. Kohustused kindlustustegevusest

	30.06.2008	31.12.2007
Otsesest kindlustustegevusest, s.h.	15 237 018	16 496 136
-kindlustusvõtjad	14 007 743	14 962 425
-vahendajad	1 229 274	1 533 711
Kohustused edasikindlustusest	15 417 498	762 053
Muud kohustused	3 713 206	3 602 434
KOKKU	34 367 722	20 860 623
Kohustuste tähtajaline jaotus: kuni 12 kuud	34 367 722	20 860 623

Lisa 13. Viitvõlad ja ettemakstud tulud

	30.06.2008	31.12.2007
Maksuvõlad	9 552 882	9 688 849
Võlgnevus töötajatele	5 565 273	6 357 282
Puhkuse ja sotsiaalmaksu reserv	3 956 117	3 956 117
Tulemustasu reserv (s.h. palgapõhised maksud)	5 091 942	8 037 429
Muud viitvõlad	8 627 806	9 249 349
KOKKU	32 794 020	37 289 026

Maksuvõlad jagunevad maksuliigiti järgmiselt:

Käibemaks	911 156	486 315
Üksikisiku tulumaks	2 980 507	2 910 941
Sotsiaalmaks	5 192 319	5 575 411
Töötuskindlustusmaks	136 365	129 579
Kogumispensiononi võlg	275 928	255 845
Ettevõtte tulumaks	56 607	330 758
KOKKU	9 552 882	9 688 849

Lisa 14. Kohustused kindlustuslepingutest ja edasikindlustuse varad

	30.06.2008	31.12.2007
Bruto		
Toimunud ja teadaolevate kahjude ja kahjukäsitluskulude eraldis	387 899 907	402 340 613
Toimunud, kuid teatamata kahjude eraldis	247 031 975	228 519 294
Ettemakstud preemiate eraldis	374 171 874	362 355 685
KOKKU	1 009 103 756	993 215 592
Edasikindlustajate osa		
Toimunud ja teadaolevate kahjude ja kahjukäsitluskulude eraldis	43 675 685	39 943 875
Toimunud, kuid teatamata kahjude eraldis	6 549 277	6 551 144
Ettemakstud preemiate eraldis	17 843 866	3 946 443
KOKKU	68 068 828	50 441 462
Neto		
Toimunud ja teadaolevate kahjude ja kahjukäsitluskulude eraldis	344 224 222	362 396 738
Toimunud, kuid teatamata kahjude eraldis	240 482 699	221 968 150
Ettemakstud preemiate eraldis	356 328 008	358 409 242
KOKKU	941 034 928	942 774 130

Lisa 15. Tehingud seotud osapooltegaSeotud osapooled

Seotud osapoolteks loetakse seltsi aktsionärid, seltsiga ühise kontrolli all olevad või seltsi poolt kontrollitavad ettevõtted, seltsi töötajad, juhatuse ja nõukogu liikmed, nende lähedased sugulased ning muud isikud, kelle üle nimetatud isikutel on oluline mõju.

Tehingud juhatuse, nõukogu ja muude juhtkonna liikmetega

Juhatusel liikmetega on aruandeperioodil sõlmitud kindlustuslepinguid summas 24 941 krooni (2007. aastal 18 548 krooni). Juhatusel liikmetele on makstud mitmesuguseid tasusid koos sotsiaalmaksuga 3 326 672 krooni (2007. aastal 2 842 816 krooni). Nõukogu liikmed tasusid ei ole saanud.

Kontsernisisesed edasikindlustuslepingud

Seltsil on sõlmitud edasikindlustuse lepingud ematettevõtte If P&C Insurance Holding Ltd kontserni kuuluva kindlustusseltsiga - If P&C Insurance Ltd (Sweden) ja If P&C Insurance Company Ltd (Finland).

	Arvestatud edasi- kindlustuse preemiad		Saadud hüvitised ja komisjonitasud	
	6 kuud 2008	6 kuud 2007	6 kuud 2008	6 kuud 2007
If P&C Insurance Ltd (Sweden)	22 599 470	16 550 656	217 753	71 556
If P&C Insurance Company Ltd (Finland)	0	259 217	0	2 675

Nimetatud tehinguist on seisuga 30.06.2008 ja 31.12.2007 nõudeid ja kohustusi järgnevalt:

	30.06.2008	31.12.2007
Nõuded		
If P&C Insurance Ltd (Sweden)	9 305 070	13 160 538
Kohustused		
If P&C Insurance Ltd (Sweden)	13 615 290	192 153

Muud tehingud kontserni kuuluvate ettevõtetega

	Ostetud teenused		Müüdid teenused	
	6 kuud 2008	6 kuud 2007	6 kuud 2008	6 kuud 2007
SE Sampo Life Insurance Baltic	10 363	0	307 244	154 239
If IT Services	0	2 433 975	0	0
UAB If Draudimas	1 459 864	1 471 363	1 844 337	905 957
If Latvia AAS	1 716 672	2 068 126	1 779 391	730 110
If P&C Insurance Ltd (Sweden)	2 654 381	1 086 136	2 244 332	150 730
If P&C Insurance Company Ltd (Finland)	3 694 879	5 130 889	496 611	892 734

Nimetatud tehinguist on seisuga 30.06.2008 ja 31.12.2007 nõudeid ja kohustusi järgnevalt:

	30.06.2008	31.12.2007
Nõuded		
If Latvia AAS	0	719 823
Kohustused		
UAB If Draudimas	109 316	362 817
If Latvia AAS	42 259	33 529